

## FIXED GRAPHITE

### Uživatelský manuál

Děkujeme za zakoupení aktivního stylusu FIXED Graphite. Aktivní dotykový stylus navržený pro tablety Apple iPad 6. generace a novější. Stylus je neobyčejně přesný na jeden píxel a má nulovou odbovu osověrně. Graphite dokonale simuluje psaní a kreslení jako na papíru. Díky tomu může být přirozeně položen na dotykové obrazovce a dlepl na něj nikdy neodvážte. Stylus FIXED Graphite má v sobě magnetny pro upravení stylusu na jeho tabuleti. Díky inteligentnímu tvaru stylusu stačí jen pro silnější nebo slabší držení pouze naklonit. Vzděr baterie stylusu dosahuje hodnoty až 20 h provozu, pro spuštění stylusu se stačí jemně dotknout vrchní dotykové části a stylus je ihned použitelný pro Vaši práci.

Před použitím si přečtěte tento manuál.

#### POPS PRODUKTU

- Dotyková plocha pro opanutí stylusu.
- Nabíjecí konektor USB-C.
- LED dioda indikující zapnutí stylusu
- Vyměnitelný hrot

#### KOMPATIBILITA

Stylus FIXED Graphite funguje s následujícími modely tabletů značky Apple iPad.

- iPad 2018 (6th gen) A1883 A1854
- iPad mini (5th gen) A1823 A2124 A2126 A2128
- iPad Air (2018 5rd gen) A2152 A2153 A2154 A2156
- iPad Pro (11.3rd and 4th gen) A1880 A2013 A1834 A1878 A2228 A2088 A2230 A2231
- iPad 2019 (version7) A2197 A2200 A2198
- iPad Pro 12.9 inches (5rd and 4rd gen) A1883/ A2014/ A1885/ A1878/ A2229/ A2089/ A2232/ A2233

Ujistěte se, že Vaš model Apple iPad je mezi výše uvedenými.

#### POUŽITÍ

- Verze systému iPadOS 12.2 a vyšší.
- Vypněte a nastavte Apple Pencil
- V nastavení a programy používejte vypněte možnost „Přát jen pomocí Apple Pencil“

- Jemným dotykem zapnete stylus, zapnutí indikuje modrá LED dioda. Stylus se automaticky vypne po 5 minutách nepoužití.
- Díky magnetům můžete připevnit stylus na jeho Vaše tabuleti, vaše magnety orientace stylusu na jeho Vaše tabuleti. Stylus má vyměnitelný hrot, pro výměnu jej odšroubujte a nastrobujte nový. V balení jsou 2ks.



#### NABÍJENÍ

- Pro nabíjení použijte kabel přiložený v balení.
- Připojte kabel do USB portu (UV) počítače.
- Během nabíjení svítí indikátor LED dioda červeně. Zhasne až bude stylus plně nabíjen, obvykle až 120 minut.



#### Modrá LED světlí - stylus je zapnutý

#### Červená LED světlí - stylus není nabíjen

**Zelená LED dioda světlí - stylus je plně nabíjen**  
**Modrá LED dioda - kapacita baterie klesá pod 30 %**, je třeba stylus nabít.

#### DETAIL PRODUKTU

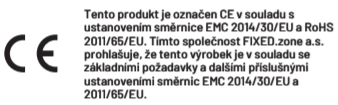
Materiál: slitina hliníku  
Input: 5V 0.2A

#### OBŠAH BALENÍ

- 1x stylus FIXED Graphite
- 2x vyměnitelný hrot
- 1x USB-C kabel pro nabíjení
- 1x uživatelský manuál

#### ŘEŠENÍ POTÍŽÍ

V případě potíží s výrobkem můžete kontaktovat naši podporu na webových adrese [www.fixed.zone/podpora](http://www.fixed.zone/podpora)



FIXED zone a.s.  
Kubátova 8  
Česká Budějovice 37004  
Czech Republic

## FIXED GRAPHITE

### Uživatelský manuál

Děkujeme za zakoupení aktivního stylusu FIXED Graphite. Aktivní dotykový stylus navržený pro tablety Apple iPad 6. generace a novější. Stylus je neobyčejně přesný na jeden píxel a má nulovou odbovu osověrně. Graphite dokonale simuluje psaní a kreslení jako na papíru. Díky tomu může být přirozeně položen na dotykové obrazovce a dlepl na něj nikdy neodvážte. Stylus FIXED Graphite má v sobě magnetny pro upravení stylusu na jeho tabuleti. Díky inteligentnímu tvaru stylusu stačí jen pro silnější nebo slabší držení pouze naklonit. Vzděr baterie stylusu dosahuje hodnoty až 20 h provozu, pro spuštění stylusu se stačí jemně dotknout vrchní dotykové části a stylus je ihned použitelný pro Vaši práci.

Před použitím si přečtěte tento manuál.

#### POPS PRODUKTU

- Dotyková plocha pro zapnutí stylusu
- Nabíjecí konektor USB-C
- LED dioda indikující zapnutí stylusu
- Vyměnitelný hrot

#### KOMPATIBILITA

Stylus FIXED Graphite funguje s následujícími modely tabletů značky Apple iPad.

- iPad 2018 (6th gen) A1883 A1854
- iPad mini (5th gen) A1823 A2124 A2126 A2128
- iPad Air (2018 5rd gen) A2152 A2153 A2154 A2156
- iPad Pro (11.3rd and 4th gen) A1880 A2013 A1834 A1878 A2228 A2088 A2230 A2231
- iPad 2019 (version7) A2197 A2200 A2198
- iPad Pro 12.9 inches (5rd and 4rd gen) A1883/ A2014/ A1885/ A1878/ A2229/ A2089/ A2232/ A2233

Ujistěte se, že Vaš model Apple iPad je mezi výše uvedenými.

#### POUŽITÍ

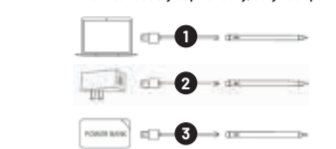
- Verze systému iPadOS 12.2 a vyšší.
- Vypněte a nastavte Apple Pencil
- V nastavení a programy používejte vypněte možnost „Přát jen pomocí Apple Pencil“

- Jemným dotykem zapnete stylus, zapnutí indikuje modrá LED dioda. Stylus se automaticky vypne po 5 minutách nepoužití.
- Díky magnetům můžete připevnit stylus na jeho Vaše tabuleti, vaše magnety orientace stylusu na jeho Vaše tabuleti. Stylus má vyměnitelný hrot, pro výměnu jej odšroubujte a nastrobujte nový. V balení sú 2ks.



#### NABÍJENÍ

- Pro nabíjení použijte kabel přiložený v balení.
- Připojte kabel do USB portu (UV) počítače.
- Během nabíjení svítí indikátor LED dioda červeně. Zhasne až bude stylus plně nabíjen, obvykle až 120 minut.



#### Modrá LED dioda světlí - stylus je zapnutý

#### Červená LED světlí - stylus není nabíjen

**Zelená LED dioda světlí - stylus je plně nabíjen**  
**Modrá LED dioda - kapacita baterie klesá pod 30 %**, je třeba stylus nabít.

#### DETAIL PRODUKTU


Materiál: slitina hliníku  
Input: 5V 0.2A

#### OBŠAH BALENÍ

- 1x stylus FIXED Graphite
- 2x vyměnitelný hrot
- 1x USB-C kabel pro nabíjení
- 1x uživatelský manuál

#### ŘEŠENÍ PROBLÉMŮ

V případě problému s výrobkem můžete kontaktovat naši podporu na webových adrese [www.fixed.zone/podpora](http://www.fixed.zone/podpora)



FIXED zone a.s.  
Kubátova 8  
37004, Česká Budějovice  
Česká republika

## FIXED GRAPHITE

### User manual

Thank you for purchasing the FIXED Graphite active stylus. The active touch stylus is designed for Apple iPad tablets of the 6th generation and later. The stylus is extremely accurate to one pixel and has zero delay response. The Graphite perfectly simulates writing and drawing on paper and you can naturally rest the palm of your hand on the touch screen surface. Thanks to the intelligent tip of the stylus you only need to tilt the stylus to adjust the pressure on the tip. The battery life of the stylus is up to 20 hours of operation. To turn the stylus on, just gently touch the upper contact surface and you can immediately start using it.

Read this manual before use.

#### PRODUCT DESCRIPTION

- Contact surface for turning the stylus on
- USB-C charging connector
- LED indicating that the stylus is turned on
- Replaceable tip

#### COMPATIBILITY

The FIXED Graphite Stylus is compatible with the following Apple iPad tablet models:

- iPad 2018 (6th gen) A1883 A1854
- iPad mini (5th gen) A1823 A2124 A2126 A2128
- iPad Air (2018 5rd gen) A2152 A2153 A2154 A2156
- iPad Pro (11.3rd and 4th gen) A1880 A2013 A1834 A1878 A2228 A2088 A2230 A2231
- iPad 2019 (version7) A2197 A2200 A2198
- iPad Pro 12.9 inches (5rd and 4rd gen) A1883/ A2014/ A1885/ A1878/ A2229/ A2089/ A2232/ A2233

Make sure that your Apple iPad model is one of the above.

#### USE

- iPad OS 12.2 and higher.
- Turn off the Apple Pencil in the settings.
- Turn off the "Write using only the Apple Pencil" option in the settings of the applications.

- Get the stylus to turn on. Turning on is indicated by a blue LED. The stylus automatically turns off when not in use for 5 minutes.
- Thanks to the magnets, you can attach the stylus to the body of your tablet, just like the original Apple Pencil.
- The stylus has a replaceable tip. To replace it, unscrew the tip and screw on a new one. The package contains 2 pcs.



#### CHARGING

- Use the cable included in the package to charge the stylus.
- Connect the cable to the USB port (UV) of the computer, wall charger or power bank.
- The indicator LED lights up during charging. When the stylus is fully charged (usually after 120 minutes), the LED turns off.



#### Blue LED is on - stylus is on

#### Red LED is on - stylus is charging

**Green LED is on - stylus is fully charged**  
**Blue LED flashing - battery capacity has dropped below 30%**, stylus needs to be charged

#### PRODUCT DETAIL:

Material: aluminum alloy  
Input: 5V 0.2A

#### PACKAGE CONTENT

- 1x FIXED Graphite stylus
- 2x Replaceable tip
- 1x USB-C charging cable
- 1x User manual

#### PROBLEM SOLVING

In case of problems with the product, you can contact our support at [www.fixed.zone/podpora](http://www.fixed.zone/podpora)



FIXED zone a.s.  
Kubátova 8  
37004, Česká Budějovice  
Česká republika

## FIXED GRAPHITE

### Benutzeranleitung

Wir danken uns für den Einkauf des aktiven Stylus FIXED Graphite. Der aktive Touch-Stylus ist für Tablets Apple iPad des 6. Generation und neuer vorgeschrieben. Der Stylus hat die auergewöhnliche Genauigkeit auf einen Pixel und hat die Nullverzögerung bei der Zeichnung. Der Graphite simuliert perfekt das Schreiben und Zeichnen wie auf dem Papier und Sie können natürlich Ihre Hand auf dem Touchscreen ruhen lassen. Dank der intelligenten Spitze des Stylus müssen Sie nur die Neigung des Stylus ändern, um den Druck auf die Spitze zu erhöhen oder zu verringern. Die Lebensdauer der Batterie des Stylus erreicht den Wert bis zu 20 Stunden. Um den Stylus zu aktivieren, berühren Sie einfach die obere Kontaktfläche und Sie können sofort mit der Arbeit beginnen.

Lesen Sie bitte diese Anleitung vor der Verwendung aufmerksam durch.

#### PRODUKT-BESCHREIBUNG

- Berührungsfäche für das Einschalten des Stylus.
- Ladekonnektor USB-C
- LED-Indikator, der zeigt, dass der Stylus eingeschaltet ist
- Austauschbare Spitze

#### KOMPATIBILITÄT

Der Stylus FIXED Graphite funktioniert mit den folgenden Modellen der Tablets der Marke Apple iPad:

- iPad 2018 (6th gen) A1883 A1854
- iPad mini (5th gen) A1823 A2124 A2126 A2128
- iPad Air (2018 5rd gen) A2152 A2153 A2154 A2156
- iPad Pro (11.3rd and 4th gen) A1880 A2013 A1834 A1878 A2228 A2088 A2230 A2231
- iPad 2019 (version7) A2197 A2200 A2198
- iPad Pro 12.9 inches (5rd and 4rd gen) A1883/ A2014/ A1885/ A1878/ A2229/ A2089/ A2232/ A2233

Stellen Sie sicher, dass sich Ihr Modell von Apple iPad unter den Obigen befindet.

#### ANWENDUNG


- iPadOS 12.2 und höher.
- Deaktivieren Sie Apple Pencil in den Einstellungen.
- Deaktivieren Sie die Option "Nur mit Apple Pencil schreiben" in den Einstellungen der Apps.

- Systemieren Sie das iPadOS 12.2 und höher.
- Deaktivieren Sie Apple Pencil in den Einstellungen.
- Deaktivieren Sie die Option "Nur mit Apple Pencil schreiben" in den Einstellungen der Apps.



#### AUFLADEN

- Zum Aufladen nutzen Sie das in der Packung beigelegte Kabel.
- Schließen Sie das Kabel in den USB-Port (UV) des Computers, des Ladegeräts in die Wand oder in die Powerbank an.
- Während der Aufladung leuchtet die LED-Anzeige rot. Sie erlischt, wenn der Stylus vollständig geladen wird, üblich erst nach 120 Minuten.



#### Blue LED is on - stylus is on

#### Red LED is on - stylus is charging

**Green LED is on - stylus is fully charged**  
**Blue LED flashing - battery capacity has dropped below 30%**, stylus needs to be charged

#### PRODUCT DETAIL:

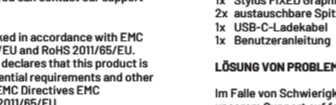
Material: aluminum alloy  
Input: 5V 0.2A

#### PACKAGE CONTENT

- 1x FIXED Graphite stylus
- 2x Replaceable tip
- 1x USB-C charging cable
- 1x User manual

#### PROBLEM SOLVING

In case of problems with the product, you can contact our support at [www.fixed.zone/podpora](http://www.fixed.zone/podpora)



FIXED zone a.s.  
Kubátova 8  
37004, Česká Budějovice  
Česká republika

## FIXED GRAPHITE

### Benutzeranleitung

Wir danken uns für den Einkauf des aktiven Stylus FIXED Graphite. Der aktive Touch-Stylus ist für Tablets Apple iPad des 6. Generation und neuer vorgeschrieben. Der Stylus hat die auergewöhnliche Genauigkeit auf einen Pixel und hat die Nullverzögerung bei der Zeichnung. Der Graphite simuliert perfekt das Schreiben und Zeichnen wie auf dem Papier und Sie können natürlich Ihre Hand auf dem Touchscreen ruhen lassen. Dank der intelligenten Spitze des Stylus müssen Sie nur die Neigung des Stylus ändern, um den Druck auf die Spitze zu erhöhen oder zu verringern. Die Lebensdauer der Batterie des Stylus erreicht den Wert bis zu 20 Stunden. Um den Stylus zu aktivieren, berühren Sie einfach die obere Kontaktfläche und Sie können sofort mit der Arbeit beginnen.

Lesen Sie bitte diese Anleitung vor der Verwendung aufmerksam durch.

#### PRODUKT-BESCHREIBUNG

- Berührungsfäche für das Einschalten des Stylus.
- Ladekonnektor USB-C
- LED-Indikator, der zeigt, dass der Stylus eingeschaltet ist
- Austauschbare Spitze

#### KOMPATIBILITÄT

Der Stylus FIXED Graphite funktioniert mit den folgenden Modellen der Tablets der Marke Apple iPad:

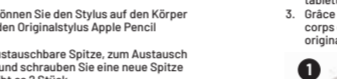
- iPad 2018 (6th gen) A1883 A1854
- iPad mini (5th gen) A1823 A2124 A2126 A2128
- iPad Air (2018 5rd gen) A2152 A2153 A2154 A2156
- iPad Pro (11.3rd and 4th gen) A1880 A2013 A1834 A1878 A2228 A2088 A2230 A2231
- iPad 2019 (version7) A2197 A2200 A2198
- iPad Pro 12.9 inches (5rd and 4rd gen) A1883/ A2014/ A1885/ A1878/ A2229/ A2089/ A2232/ A2233

Stellen Sie sicher, dass sich Ihr Modell von Apple iPad unter den Obigen befindet.

#### ANWENDUNG

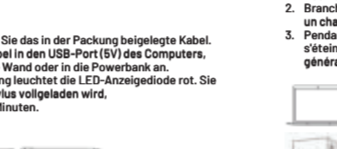
- iPadOS 12.2 und höher.
- Deaktivieren Sie Apple Pencil in den Einstellungen.
- Deaktivieren Sie die Option "Nur mit Apple Pencil schreiben" in den Einstellungen der Apps.

- Systemieren Sie das iPadOS 12.2 und höher.
- Deaktivieren Sie Apple Pencil in den Einstellungen.
- Deaktivieren Sie die Option "Nur mit Apple Pencil schreiben" in den Einstellungen der Apps.



#### AUFLADEN

- Zum Aufladen nutzen Sie das in der Packung beigelegte Kabel.
- Schließen Sie das Kabel in den USB-Port (UV) des Computers, des Ladegeräts in die Wand oder in die Powerbank an.
- Während der Aufladung leuchtet die LED-Anzeige rot. Sie erlischt, wenn der Stylus vollständig geladen wird, üblich erst nach 120 Minuten.



#### Blue LED is on - stylus is on

#### Red LED is on - stylus is charging

**Green LED is on - stylus is fully charged**  
**Blue LED flashing - battery capacity has dropped below 30%**, stylus needs to be charged

#### PRODUCT DETAIL:

Material: aluminum alloy  
Input: 5V 0.2A

#### PACKAGE CONTENT

- 1x FIXED Graphite stylus
- 2x Replaceable tip
- 1x USB-C charging cable
- 1x User manual

#### PROBLEM SOLVING

In case of problems with the product, you can contact our support at [www.fixed.zone/podpora](http://www.fixed.zone/podpora)



FIXED zone a.s.  
Kubátova 8  
37004, Česká Budějovice  
Česká republika

## FIXED GRAPHITE

### Mode d'emploi

Merci d'avoir acheté un stylet actif FIXED Graphite. Le stylet tactile actif conçu pour l'iPad d'Apple de 6ème génération et supérieure. Le stylet est extrêmement précis au pixel près et ne présente aucun délai de réponse. Le Graphite simule parfaitement l'écriture et le dessin comme sur le papier et la paume de la main peut être posée librement sur l'écran tactile sans que l'écran ne réagisse. Le stylet FIXED Graphite se fixe naturellement sur votre tablette au moyen d'aimants. Grâce à la pointe intelligente du stylet, il suffit d'incliner la pointe pour ajuster les traits plus épais ou plus fins. L'autonomie de la batterie du stylet atteint jusqu'à 20 heures de fonctionnement. Pour activer le stylet, il suffit de toucher délicatement la partie supérieure tactile et le stylet est immédiatement prêt à être utilisé.

Veuillez lire attentivement ce mode d'emploi avant de commencer à utiliser l'appareil.

#### DESCRIPTION DU PRODUIT

- Pavé tactile permettant d'activer le stylet.
- Connecteur de charge USB-C
- LED indiquant que le stylet est allumé
- Embout de recharge

#### COMPATIBILITÉ

Le stylet FIXED Graphite est compatible avec les modèles de tablettes Apple iPad suivants:

- iPad 2018 (6th gen) A1883 A1854
- iPad mini (5th gen) A1823 A2124 A2126 A2128
- iPad Air (2018 5rd gen) A2152 A2153 A2154 A2156
- iPad Pro (11.3rd and 4th gen) A1880 A2013 A1834 A1878 A2228 A2088 A2230 A2231
- iPad 2019 (version7) A2197 A2200 A2198
- iPad Pro 12.9 inches (5rd and 4rd gen) A1883/ A2014/ A1885/ A1878/ A2229/ A2089/ A2232/ A2233

Contrôlez si votre iPad Apple-model est l'un des ci-dessus.

#### ANWENDUNG


- iPadOS version 12.2 et supérieure.
- Désactivez Apple Pencil dans les paramètres.
- Désactivez l'option "Écrire avec Apple Pencil" dans les paramètres de l'application.

- Appuyez sur le pavé tactile pour activer le stylet, le voyant bleu indique la mise sous tension. Le stylet s'éteint automatiquement après 5 minutes de non utilisation.
- Grâce aux aimants intégrés vous pouvez relier le stylet au corps de votre tablette, tout comme le stylet Apple Pencil original.
- La pointe du stylet est remplaçable. Pour la remplacer, dévissez la pointe et vissez une nouvelle pointe. Le paquet contient 2 pièces.



#### CHARGEMENT

- Pour le recharger, utilisez le câble fourni.
- Branchez le câble sur un port USB (UV) de votre ordinateur, un chargeur mural ou une banque d'alimentation.
- Pendant le chargement, le voyant lumineux est allumé rouge. Il s'éteint lorsque le stylet est complètement chargé, généralement en 120 minutes.



#### Le voyant bleu est allumé - le stylet est allumé

#### Le voyant rouge est allumé - le stylet est en train de se charger

**Le voyant vert est allumé - le stylet est entièrement chargé**  
**Le voyant bleu clignote - la capacité de la batterie est tombée en dessous de 30%**, le stylet doit être rechargé.

#### PRODUKT DETAIL:

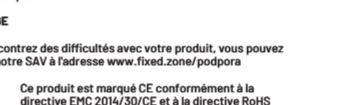
Materiál: slitina hliníku  
Input: 5V 0.2A

#### PACKAGE CONTENT

- 1x stylus FIXED Graphite
- 2x embouts de recharge
- 1x câble de chargement USB-C
- 1x mode d'emploi

#### PROBLEM SOLVING

In case of problems with the product, you can contact our support at [www.fixed.zone/podpora](http://www.fixed.zone/podpora)



FIXED zone a.s.  
Kubátova 8  
37004, Česká Budějovice  
Česká republika

## FIXED GRAPHITE

### Användarmanual

Tack för att du köpt den aktiva styluspennan FIXED Graphite. Styluspennan är aktiv berömd för utformad för Apple iPad av 6:e generationen och senare. Styluspennan är extremt exakt till en pixel och har ingen responzfördröjning. Graphite simulerar perfekt ett skriv och rita som på papper, och handflatan kan placeras naturligt på pekskärmen utan att skärmen reagerar på display reagerar på det. FIXED Graphite-styluspennan har magneter som gör att du kan fästa pennan på surfplattan. Tack vare den intelligenta spetsen behövs bara lita vinkeln för att få starkare eller svagare linjer