The logo for FIXED, featuring the word "FIXED" in a white, sans-serif font. The letter "X" is stylized, composed of four white diagonal bars that intersect to form the letter.


Jak updatovat nejnovější Firmware pro USB-C Huby

FIXED.zone a.s.


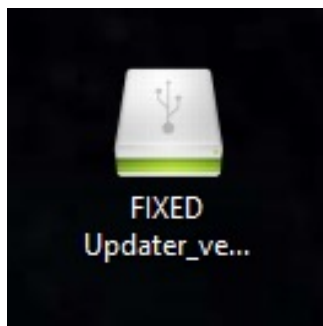
Proces je velmi rychlý a jednoduchý, řiďte se jednotlivými pokyny níže.

Pokud si na update firmwaru netroufáte, kontaktujte nás skrze email podpora@FIXED.zone, rádi vám s aktualizací pomůžeme.


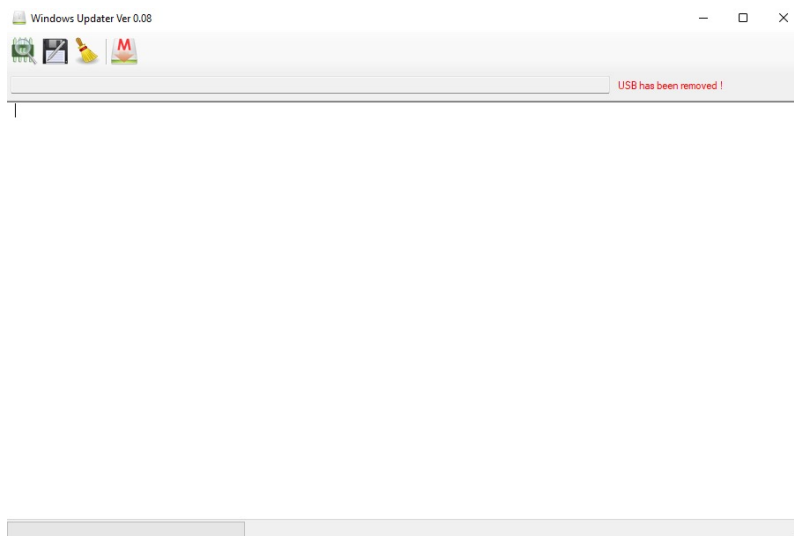
Postupujte podle kroků uvedených na následujících stránkách.




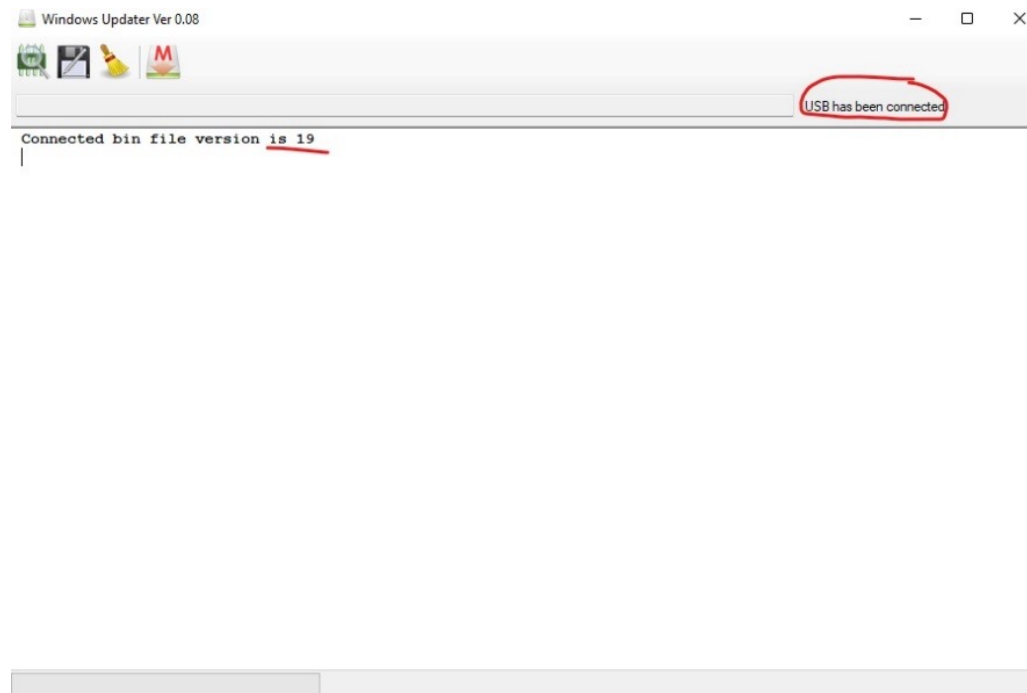
Ze stránek www.FIXED.zone stáhněte program pro OS Windows „FIXED Updater_ver0.08“ pro nahrání nejnovějšího firmwaru vašeho USB-C HUBu FIXED a samotný soubor firmwaru s příponou .bin s názvem „FW nr.27“




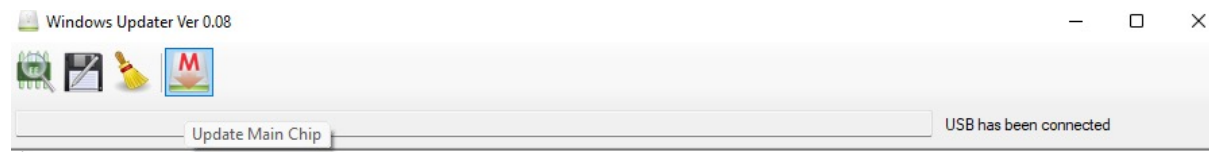
Spusťte program FIXED Updater_ver0.08



Pro spojení USB-C HUBu FIXED s počítačem použijte kabel USB-A na USB-C (v případě modelů FIXED Hub 6in1, 7in1 a Card). Konektor USB-C zapojte do USB-C PD portu HUBu (s bleskem) a druhý konec kabelu zapojte do portu počítače. U modelu FIXED HUB Mac použijte redukci z portu USB-C na USB-A, redukci zapojte do druhého výstupního konektoru USB-C (blíže ke středu) a konektor USB-A zapojte do počítače. Aplikace indikuje připojení USB-C HUBu FIXED a ukáže verzi aktuálního Firmware.


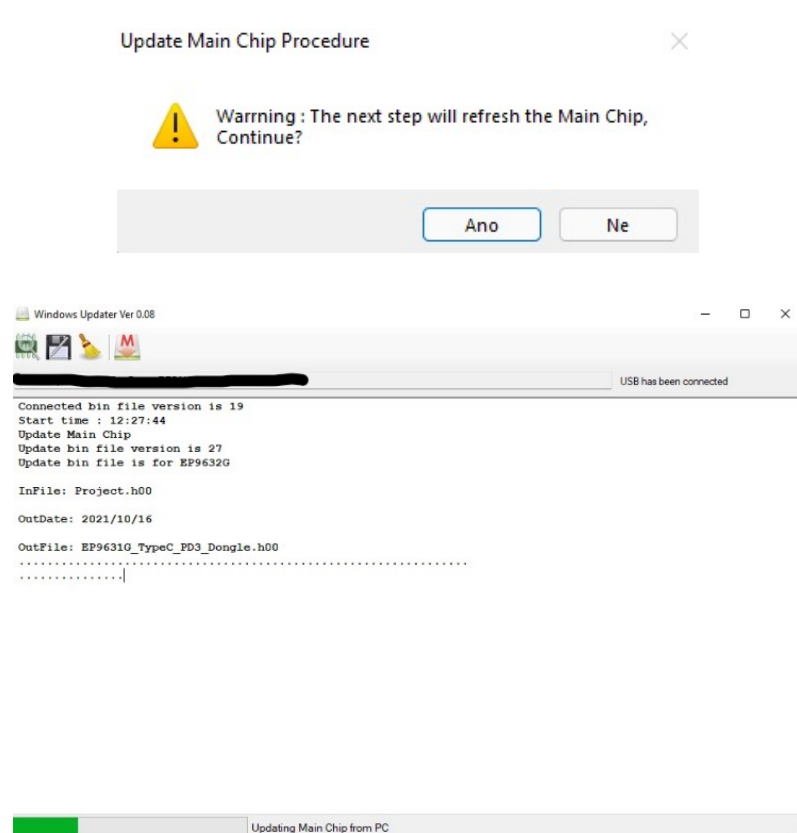


Poté v programu zvolte tlačítko „Update Main Chip“ a zvolte soubor „FW nr.27“



Po vybrání nejnovějšího Firmware souboru vyskočí notifikace, kde se program ujišťuje, že Firmware chcete skutečně nahrát. Notifikaci potvrďte tlačítkem ANO (YES). Započne nahrávání nejnovějšího firmwaru.

Po dobu nahrávání firmwaru nevypínejte počítač ani neodpojujte kabel z počítače či HUBu.



Po dokončení nahrávání Firmwaru Vás program informuje.

```
Windows Updater Ver 0.08
-----
USB has been connected

Connected bin file version is 19
Start time : 12:27:44
Update Main Chip
Update bin file version is 27
Update bin file is for EP9632G


InFile: Project.h00

OutDate: 2021/10/16


OutFile: EP9631G_TypeC_PD3_Dongle.h00
.....
.....
.....
File Length 126976 Receive Success
Checksum : D700, Xor : B8

00000  K  K
0  0  K  K
0  0  KK
0  0  K  K
0  0  K  K
00000  K  K

End time : 12:28:26
Connected bin file version is 27
Updating Main Chip Finish. Please check LED
```



HOTOVO, nyní je Vašem USB-C HUBu FIXED nahrán nejnovější Firmware a je připraven k použití.



FIXED

FIXED.zone a.s.